施工事例 053

Dotcon PLUS 六角形｜駐車場・アプローチ

大分県

小笠原技建

〒879-4332 大分県玖珠郡玖珠町大字山浦 56-3

TEL：090-2082-9953

Instagram

住宅前の駐車場・アプローチに Dotcon＋を施工しました。

今回は、住宅の玄関前に広がる駐車スペースに、ドットコン＋を施工していただきました。
施工前は砕石が敷かれていた広い敷地に、六角形を基調としたドットコン＋を採用。
完成後は、幾何学的なラインが美しく広がり、デザイン性の高い外構空間に仕上がっています。
六角形の模様が連続することで、広いコンクリート舗装にも変化が生まれ、単調にならない印象的な仕上がりに。
ダークカラーを基調とした住宅の外観とも相性が良く、周囲の砂利敷きの部分や、背景に広がる緑豊かな景観とも自然に調和しています。
また、玄関へとつながるアプローチ部分もすっきりと整えられ、住宅全体の印象を引き立てる外構となりました。
ドットコン＋ならではの六角形のデザインが、広々とした敷地に映える施工事例です。









施工事例 054

Dotcon PLUS 長方形｜犬走り

千葉県
有限会社エクステリアオオカワ
〒289-2505　千葉県旭市鎌数 2618
TEL：080-1291-8123
HP

今回は、犬走りに、ドットコン＋を施工していただきました。
施工前は砕石が敷かれていた場所に型枠を設置し、建物の外壁に沿ってコンクリート舗装を施工。
限られた幅のスペースを活かしながら、すっきりとした仕上がりとなっています。
完成後は、ドットコン＋ならではの直線的なラインが整然と並び、シンプルながらもデザイン性のある空間に。
長方形の区画が生み出す幾何学的なデザインが、細長い施工スペースにリズムを与えています。
また、ダークカラーの外壁とのコントラストも印象的。
明るいグレーのコンクリートが建物の外観に自然に調和し、落ち着いた雰囲気に仕上がりました。
水道設備や点検口など、既存の設備に合わせて丁寧に施工されている点も特徴です。
建物周りの限られたスペースにも、ドットコン＋ならではのデザイン性を取り入れた施工事例です。







施工事例 055

Dotcon PLUS 正方形｜アプローチ

愛知県
ノダホーム株式会社
〒471-0803　愛知県豊田市泉町下前田 19 番地
TEL：0565-87-2525
HP

今回は、住宅に隣接する広いスペースにドットコン＋を施工していただきました。
正方形や長方形の区画が規則的に並ぶドットコン＋ならではのデザインが、コンクリート舗装にすっきりとした印象を与えています。
直線的なラインが美しく整った舗装面は、建物の外壁や周囲のブロック塀とも自然に調和。
シンプルながらも、幾何学的な模様がアクセントとなり、統一感のある外構空間に仕上がっています。
また、建物の出入口や設備、マンホールなどの位置に合わせて施工されており、敷地の形状を活かした仕上がりとなっています。







施工事例 056

Dotcon PLUS 長方形｜コンテナ周り

兵庫県
株式会社エイク　神戸営業所
〒651-2405 兵庫県神戸市西区岩岡町野中９９９-1
TEL：078-962-4981

今回は、建物に隣接するコンテナ周辺のスペースにドットコン＋を施工していただきました。
施工前には砕石で整えた下地に型枠を設置し、コンテナを囲むようにコンクリート舗装を施工。
完成後は、ドットコン＋ならではの直線的なラインが整然と並び、すっきりとした印象の空間に仕上がっています。
正方形や長方形の区画が生み出す幾何学的なデザインが、シンプルなコンクリート舗装にアクセントをプラス。
グレーのコンテナや周囲の建物とも自然に調和し、統一感のある仕上がりとなりました。
限られたスペースにもデザイン性を取り入れた、ドットコン＋ならではの施工事例です。
施工前後の写真は、ほぼ同じアングルで撮影されています。
砕石の下地から、美しく整ったコンクリート舗装へと変わる様子を、ぜひ見比べてみてください。





施工事例 057

Dotcon PLUS 長方形＋ドットコン
｜建物前スペース

福島県
株式会社 赤羽組
〒962-0203
福島県須賀川市長沼字鍛治町 10 番地
TEL：0248-67-2210

HP・Instagram

広々とした敷地の外構に、ドットコン＋とドットコンを施工しました。
施工箇所には型枠を配置し、広い面積を区画しながら丁寧に施工。完成後は、ドットコン＋ならではの直線的なラインが広がり、すっきりとした印象の外構に仕上がっています。
また、一部には丸い穴が規則的に並ぶドットコンを取り入れ、同じコンクリート舗装の中にも異なる表情をプラス。
建物周辺の砂利や植栽、既存の景観とも自然に調和しています。
広い施工面でも単調にならず、コンクリートのラインやドット模様を活かした印象的な空間となりました。













施工事例 058

Dotcon PLUS 六角形｜カーポート

愛知県
株式会社 SO-KEN
〒441-1317　愛知県新城市有海字稲葉 8-27
TEL：090-6573-9820

今回は、住宅のカーポート下のスペースにドットコン＋を施工しました。

六角形を基調としたドットコン＋ならではのラインが、コンクリートの表面に幾何学的なデザインを生み出し、
シンプルながらも存在感のある仕上がりとなっています。
ブラックのカーポートや建物とも相性が良く、周囲の砂利や自然豊かな景観にも調和。
コンクリート舗装としてのすっきりとした印象に、デザイン性をプラスした空間に仕上がりました。
ドットコン＋ならではの個性的なデザインと、周囲の景観が調和した施工事例をぜひご覧ください。







施工事例 059

Dotcon PLUS 正方形・長方形・六角形
建物前スペース

静岡県
有限会社 藁昇建設
〒418-0007　静岡県富士宮市外神東町 195-2
TEL：0544-58-5466
HP

今回は、広い敷地のコンクリート舗装に Dotcon＋を採用しました。

砕石で整えた下地に型枠を配置し、施工箇所の形状に合わせながら丁寧に施工。
コンクリート打設後は、型枠によって生まれるラインがアクセントとなり、
一般的な土間コンクリートとはひと味違った表情に仕上がっています。
広い施工面にもデザイン性が加わり、周囲の建物や緑とも調和した印象的な空間となりました。
施工前の型枠設置からコンクリート打設後まで、施工の様子を写真とともにぜひご覧ください。











施工事例 060

Dotcon PLUS 正方形｜駐車スペース

千葉県

鈴木工業

〒289-2132　千葉県匝瑳市高 252-1

TEL：080-1204-2059

今回の現場では、建物前の駐車スペース・外構部分に Dotcon を施工しました。
下地を整えた後、Dotcon＋を設置し、区画ごとにコンクリートを丁寧に打設。
複数の職人さんが連携しながら施工を進めていきます。
施工後は、コンクリートのフラットな仕上がりと、Dotcon ならではのスリットが
すっきりとした印象の駐車スペースに仕上がりました。
施工の工程から完成まで、現場の様子とあわせてぜひご覧ください。









施工事例 061

Dotcon PLUS 正方形・長方形・六角形｜展示場

広島県

有限会社村尾組

〒737-0156　広島県呉市仁方皆実町 4-30
TEL：0823-79-0593

HP

建物前のスペースに Dotcon（ドットコン）を施工しました。
施工前には Dotcon のパネルを敷設し、区画ごとに丁寧に施工。施工後は、
コンクリート面に Dotcon ならではの目地が整然と並び、すっきりとした仕上がりとなっています。
限られたスペースにもきれいに納まり、建物や周囲の道路とも自然になじむ外構空間に。
施工前後の写真から、Dotcon の構造と完成後の仕上がりがよく分かる施工事例です。









施工事例 062

Dotcon PLUS 正方形・長方形・六角形｜外構

熊本県
株式会社マエドマリ
〒861-1112　熊本県合志市幾久富 1866-112
TEL：096-285-9119

今回の施工では、通常のコンクリート舗装と組み合わせながら、
六角形状の Dotcon を取り入れたデザインに。
明るいコンクリートを基調とした外構の中に、Dotcon の特徴的なラインがアクセントとして加わり、
シンプルながらも変化のある仕上がりとなっています。
玄関まわりや建物側面にも Dotcon を配置し、周囲のコンクリート舗装や砕石と組み合わせることで、
住宅全体になじむすっきりとした外構空間に仕上がっています。
機能性だけでなく、通常のコンクリート舗装と組み合わせながらデザインの一部として取り入れられるのも、
Dotcon の特徴が感じられる施工事例です。







施工事例 063

Dotcon PLUS 正方形・長方形・六角形
｜アプローチ

長崎県
プラステリア古川
〒849-5261　佐賀県伊万里市松浦町桃川 5988-3
TEL：090-4778-3239
HP

今回の施工では、下地となる砕石の高さや勾配を確認しながら、専用部材と鉄筋を配置。
その後コンクリートを打設し、表面を洗い出し仕上げとすることで、骨材の表情を活かした
仕上がりとなりました。手前には Dotcon＋ならではの多角形デザイン、
奥には直線を基調としたパターンを取り入れ、それぞれ異なる形状を組み合わせながらも、
統一感のある外構空間に仕上がっています。
雨水を地中へ浸透させる機能性に加え、コンクリートの仕上げやパターンによって外構に
さまざまな表情を生み出せる、Dotcon＋の特徴が感じられる施工事例です。





施工事例 064

Dotcon PLUS 正方形｜アプローチ

静岡県
株式会社 齋藤興業
〒410-0007 静岡県沼津市西沢田 442-1
TEL：090-2183-0963
HP

住宅の駐車スペースに、Dotcon（ドットコン）を施工しました。
グレーを基調とした Dotcon の舗装と、玄関へと続く石張り調のアプローチを組み合わせることで、
それぞれの質感が引き立つ外構デザインに。
ブラックのポーチや落ち着いた色合いの建物とも調和し、すっきりとしたモダンな駐車スペースに
仕上がりました。
雨水を地中へ浸透させる Dotcon ならではの機能性を備えながら、住まいの外観や既存の外構デザイン
にも自然になじむ施工事例です。









施工事例 065

Dotcon PLUS 六角形｜アプローチ

兵庫県

株式会社中山重建

〒653-0875　兵庫県神戸市長田区丸山町 4-6-9

TEL：078-647-3230

HP

住宅のカーポート下に、Dotcon＋（ドットコンプラス）を施工しました。

今回は、既存の設定上 3%の勾配をなくすことが難しかったため、レベル砂で高さを調整したうえでパネルを設置。

現場の状況に合わせて調整しながら施工を行いました。

コンクリートは刷毛引き仕上げとし、機能性を備えながら、すっきりとした駐車スペースに仕上がっています。

雨水を地中へ浸透させる Dotcon ならではの機能性と、現場の条件に合わせた施工を組み合わせた施工事例です。







施工事例 066

Dotcon+ 公共工事｜公園

福井県
上坂建設株式会社
〒910-2153　福井県福井市城戸ノ内町 13-11
TEL：0776-41-2306

Instagram

福井県内の山奥公園にて、公園広場整備工事の一環として Dotcon+ が採用されました。
園路・広場部分の約 60 ㎡に Dotcon+ を施工。
長方形のパネルを組み合わせた舗装パターンと刷毛引き仕上げにより、コンクリート舗装でありながら、
周囲の緑豊かな公園空間に馴染むデザインに仕上がっています。
Dotcon+ の目地部分から雨水を取り込み、舗装下へ浸透させる構造を活かし、
公園を利用する人が日常的に歩く園路・広場に、雨水対策の機能を取り入れた公共施設施工事例となりました。
施工中は Dotcon+ のパネルを配置した後にコンクリートを打設し、表面を丁寧に仕上げています。
完成後は長方形の目地が連続することで、一般的なコンクリート舗装とは異なる、リズムのある景観をつくり出しています。
公園の景観と調和しながら、雨水を地中へ還す Dotcon+ の機能を取り入れた施工となりました。











施工事例 067

Dotcon PLUS 正方形・長方形・六角形｜展示場

福島県
丸源道路株式会社
〒962-0001　福島県須賀川市森宿字北向 34-7
TEL：0248-75-0356
HP

敷地内の駐車スペースに、Dotcon＋を試験施工していただきました。
３台それぞれ異なるパターンのデザインを組み合わせ、シンプルな中にも変化と動きを感じられる、
表情豊かな舗装空間に仕上がっています。
明るいコンクリートの色合いに映えるオレンジの区画ラインが、駐車位置を分かりやすく示すとともに、空間のアクセントに。
雨水を地中へ浸透させる Dotcon＋ならではの機能性と、多彩なレイアウトを実現できるデザイン性を、
実際の駐車スペースで確認できる施工事例です。







施工事例 068

Dotcon PLUS 正方形・長方形・六角形｜展示場

福岡県
株式会社 田中基礎
〒835-0102　福岡県みやま市山川町尾野 667-1
TEL：0944-67-1876

HP

住宅の駐車場に、Dotcon＋の多角形デザインを施工しました。
ダイナミックに連なるパネルが広々とした駐車スペースに豊かな表情を生み、目地のラインが外構全体の印象を引き締めています。
モノトーンを基調とした建物やカーポートとも美しく調和し、重厚感のあるモダンな空間に仕上がりました。
お庭には長方形デザインを取り入れ、人工芝や砂利と自然につながる、すっきりとしたスペースを演出。
雨水を地中へ浸透させる機能性はもちろん、施工する場所に合わせてデザインを楽しめる Dotcon＋の魅力が詰まった施工事例です。













施工事例 069

Dotcon PLUS 長方形｜カーポート

愛媛県

Z-style

住宅のカーポート下に、Dotcon の長方形デザインを施工しました。
整然と並ぶパネルラインが、ブラックを基調としたカーポートや落ち着いた色合いの目隠しフェンスと美しく調和。
直線的なデザインを活かした、シンプルでスタイリッシュな駐車空間に仕上がっています。
パネルのラインや目地幅、端部の納まりまで丁寧に施工することで、すっきりと広がりを感じられる仕上がりに。
雨水を地中へ浸透させる Dotcon ならではの機能性と、住宅外構に馴染むデザイン性を両立した施工事例です。











施工事例 070

Dotcon PLUS 正方形・長方形・六角形｜展示場

愛知県

株式会社 鵜飼工業

〒491-0353 愛知県一宮市萩原町萩原字三味南 10 番

TEL：090-3467-1335

HP

住宅のカーポート下に、Dotcon＋（ドットコンプラス）を施工しました。

個性的な多角形パネルが連なるデザインは、直線を基調とした建物やカーポートにほどよいアクセントを添え、モダンで上質な外構空間を演出。
コンクリートの明るい色合いと周囲の砂利が美しく調和し、開放感のある駐車スペースに仕上がりました。

雨水を地中へ浸透させる Dotcon ならではの機能性を備えながら、意匠性にもこだわった施工事例です。









施工事例 071

Dotcon PLUS 長方形

大阪府

株式会社 関西熊

〒537-0011　大阪府大阪市東成区東今里 2-7-24

TEL：0120 303 022

HP

住宅のサイクルポート下からアプローチまでを、Dotcon の長方形デザインで施工しました。
直線的なパネルレイアウトが建物のデザインと美しく調和し、シンプルで上質な外構空間を演出。
勾配がしっかり取れないエリアでしたが、勾配を気にせず土間が打てる Dotcon の強みを活かしています。
また、サイクルポートの雨樋から流れる雨水も Dotcon で受け止めることで、雨水を地中へ浸透させる機能を活かしながら、
駐輪場の快適性にも配慮した空間になっています。



